

NP R1

DATENBLATT
DATASHEET


NauticProfil® R1

Ein Blickfang an jeder Decke – bündig eingebaute Lichtlinien

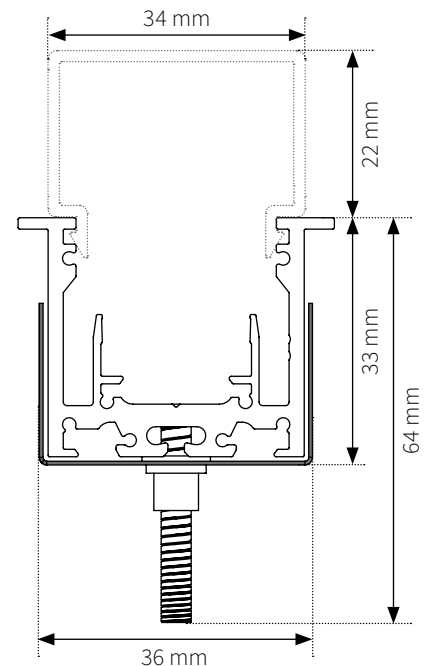
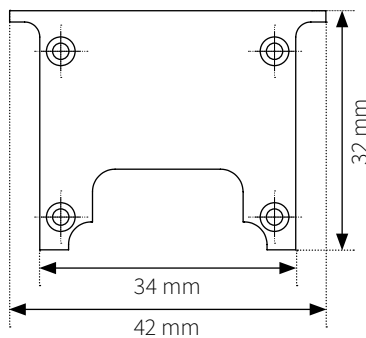
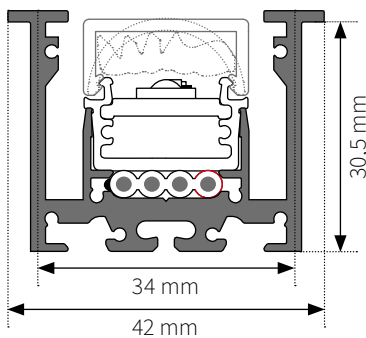
An eye-catcher on any ceiling – flush-mounted light lines

Mit unserem **NauticProfil® R1** – einem stabilen Einbauprofil mit schmalen Rahmen– bleiben Lichtlinien für funktionale Beleuchtungen und Designeffekte bis auf den Lichtaustritt verdeckt. Die LED-Linie liegt flächenbündig, mit einem schmalen Rahmen, in Trockenbauwänden oder Hohlraumdecken. Das Licht wirkt aus der Architektur heraus und wirkt dadurch sehr edel und minimalistisch. Es ist ideal um Architektur zu betonen, Akzente zu setzen und z. B. Raumkanten zu betonen.

With our **NauticProfil® R1** – a stable installation profile with a narrow frame – light lines for functional lighting and design effects remain concealed except for the light output. The LED line is flush-mounted with a narrow frame in drywall or cavity ceilings. The light emanates from the architecture, creating a very minimalist and high-quality effect. The NP R1 is ideal for emphasising architecture, setting accents and highlighting room edges, for example.



Tipp: Im Profilboden sind Montagelöcher aller 150 mm. Die Zentrierlinie im Boden des Profils ermöglicht das Bohren zusätzlicher Löcher ohne Verrutschen. The bottom of the profile has holes every 150 mm. The auxiliary line in the profile allows drilled additional holes without grain.



Maßstab 1:1 / Alle Maßangaben in mm.
scale 1:1 / All dimensions in mm.

.../ALA (Standard)
alu anodized
E6EV1

.../BA
black anodized
E6C14

.../TWP
RAL 9016 traffic white
fine structure (powdered)

Sonderfarben auf Anfrage!
Special colours on request

Bitte bei NP Profil- und Endplatten-Bestellung die Art.Nr. um die gewünschte Farbe ergänzen. Bei gewünschtem Gehrungsschnitt die Art.Nr. um die Gradzahl, bei Bestellung des NP Flachkabels die Art.Nr. um die entsprechende Länge (mm) ergänzen. Bitte beachten Sie unser Formular für NauticProfil® Eck-Konfigurationen unter www.flashaar.de.

Please state the required colour with the article number when ordering NP profiles and end plates. Please state the required angle with the article number when ordering bevel cuts and state the corresponding length (mm) with the article number when ordering NP flat cables. Please take note of our form for NauticProfil® corner-connections at www.flashaar.de.

Bestellnummer
item number

NP/R1-MP / 2001 / ###*

Montage mounting

Montiert wird das NauticProfil® R1 mit Hilfe von Klammern oder Haltefedern, alternativ kann es auch einfach verschraubt werden.

The NauticProfil® R1 is mounted using clips or retaining springs, or alternatively it can simply be screwed into place.



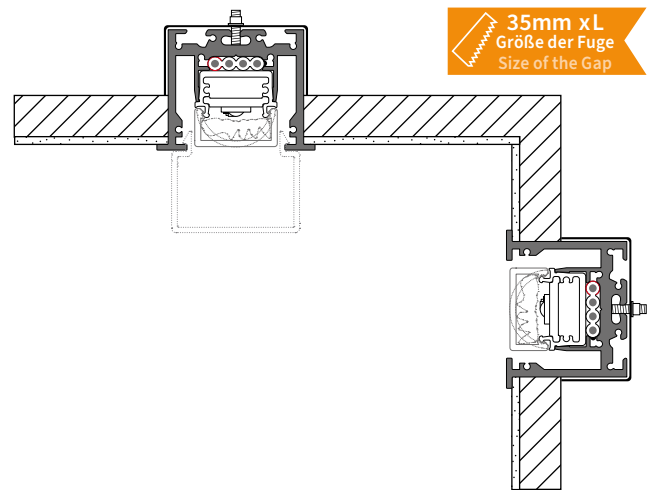
NP/R-BRACKET

Halterung für NP R1 Montageprofil
(empfohlen)
bracket for NP R1 mounting profile
(recommended)




NP/R-SPRING

Haltefeder für NP R1 Montageprofil
retaining spring for NP R1 mounting profile



Artikel, Zubehör und Optionen articles, accessories and options




NP/R1-MP/2010/###

(0510 /1010 /2010 oder 3020 x 42 x 32 mm)
NP R1 Aluminium Montageprofil
NP R1 aluminium mounting profile



FL/B-CUT

Gehrungsschnitt für L-, U- oder Q-Konfiguration
bevel cut for L-, U- or Q-configuration



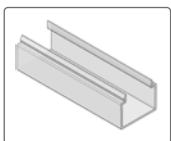
FLNP/R1-EP/2/D/###

(2(7,5) x 42 x 32 mm)
mit Kabelauslass /with cable release
Aluminium Endplatte mit Steg für NP-R1 Montageprofil
aluminium end plate with bar for NP-R1 mounting profile



FLNP/FCable-UV

(4x 2,5/3,45 mm² / 0,122 kg/m)
NP Flachkabel 4 x 2,5 mm², UV-beständig
NP flat cable 4 x 2,5 mm², UV resistant



/CSH/###

(2 x 22 x 25,8 mm)
eckige, hohe Abdeckung
cover square high

* Das Montageprofil sowie alle Endplatten sind in **ALA** (Standard), **BA** und **TWP** erhältlich. Bitte bei der Bestellung die Art.Nr. um die gewünschte Farbe (**###**) ergänzen.
The mounting profile and all end plates are available in **ALA** (standard), **BA** and **TWP**. When ordering, please add the desired colour (**###**) to the item number.



Allgemeine Geschäftsbedingungen

general terms and conditions of business

Unsere Allgemeinen Geschäftsbedingungen sind auf unseren Internet-Seiten unter folgender Adresse zu finden:
<https://flashaar.de/de/agb.php>

Our general terms and conditions of business can be found on our website at the following address:
<https://flashaar.de/de/agb.php>

Bestellinformationen

delivery information

Erforderliche Angaben auf Ihrer Bestellung

- Produktname
- Vollständige Artikelnummer (inklusive den zu ergänzenden Angaben z.B. Lichtfarbe, Cover- oder Linsentyp usw.)
- gewünschte Lieferzeit
- Lieferadresse

information required on your order

- product name
- complete item number (including specification codes e.g. light colour, cover or lens type etc.)
- required delivery period
- delivery address

Bestelladresse

FLASHAAR LEDLight GmbH & Co. KG
Gaustraße 13-15
55411 Bingen am Rhein
Deutschland
FON +49 6721 9195-0
FAX +49 6721 9195-91
bestellung@ledlight.flashaar.com
<https://flashaar.de>

ordering address

fFLASHAAR LEDLight GmbH & Co. KG
Gaustraße 13-15
55411 Bingen am Rhein
Germany
FON +49 6721 9195-0
FAX +49 6721 9195-91
order@ledlight.flashaar.com
<https://flashaar.de>

Versandkosten

Wir berechnen Ihnen ausschließlich die tatsächlich angefallenen Versandkosten. Je nach Auftragswert und Quantität fallen zusätzliche Verpackungskosten an.

indicative value of shipping costs

Please note, we charge you only the actual delivery costs. Additional handling charges may be applied depending on order value and quantity.

Ausgabe

edition

Stand: KW 48, 2025

Druckfehler, Irrtum und technische Änderungen sind vorbehalten.

last status: week 48, 2025

Technical changes, errors and printing mistakes are reserved.