

NP I2

DATENBLATT
DATASHEET

NauticProfil® I2

Anbauleuchte zur Erzeugung von homogenen Lichtvouten


Mounted luminaire for creating homogeneous coves of light




Basierend auf dem NauticProfil® I1 wurde das **NauticProfil® I2** für die An- und Aufbaumontage entwickelt.

Die Leuchten können auch auf Möbeln (z. B. Schränken) platziert werden und sorgen so für eine indirekte Beleuchtung der Decke. Am Übergang zwischen der Fläche des Reflektors und der Gehäusefront ist eine Kante mit eingepresst. Dies ermöglicht eine scharfe Abrisskante zwischen hell und dunkel und sorgt für präzise Lichtzeichnungen.

Based on the NauticProfil® I1, the **NauticProfil® I2** was developed for surface and surface-mounted installation.

The luminaires can also be placed on furniture (e.g. cabinets) and thus provide indirect ceiling lighting. At the transition between the surface of the reflector and the front of the housing, an edge is pressed in. This allows for a sharp tear-off edge between light and dark and ensures precise light drawings.



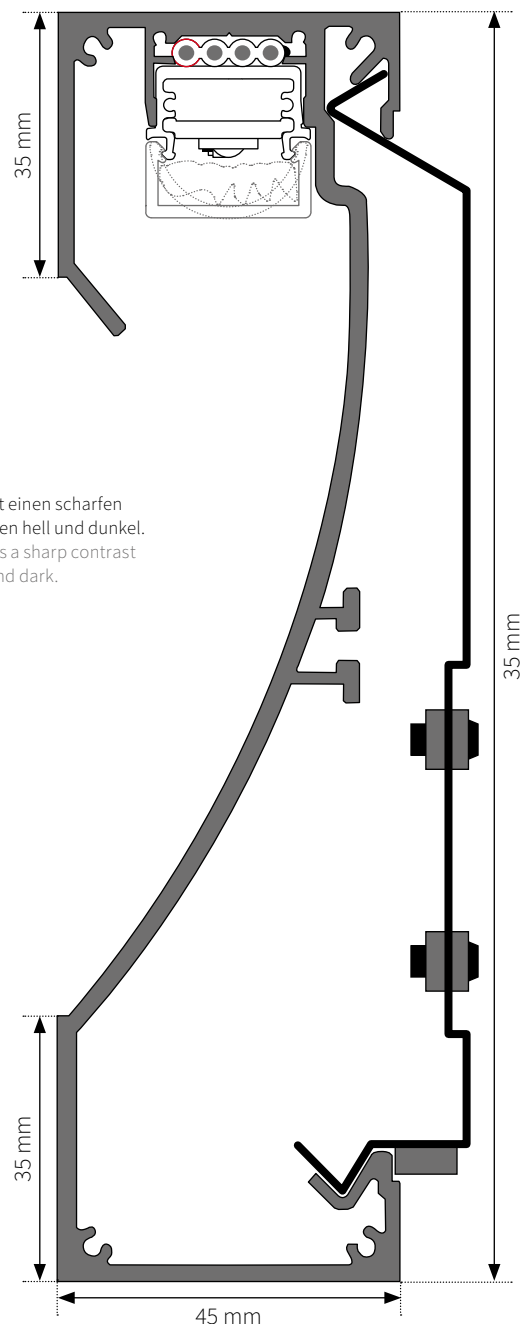

-  .../ALA (Standard)
alu anodized
E6EV1
-  .../TWP
RAL 9016 traffic white
fine structure (powdered)
-  .../BA
black anodized
E6C14

Sonderfarben auf Anfrage!
Special colours on request

Bitte bei NP Profil- und Endplatten-Bestellung die Art.Nr. um die gewünschte Farbe ergänzen. Bei gewünschtem Gehrungsschnitt die Art.Nr. um die Gradzahl, bei Bestellung des NP Flachkabels die Art.Nr. um die entsprechende Länge (mm) ergänzen. Bitte beachten Sie unser Formular für NauticProfil® Eck-Konfigurationen unter www.flashaar.de.

Please state the required colour with the article number when ordering NP profiles and end plates. Please state the required angle with the article number when ordering bevel cuts and state the corresponding length (mm) with the article number when ordering NP flat cables. Please take note of our form for NauticProfil® corner-connections at www.flashaar.de.

Tipp: Die Kante schafft einen scharfen Kontrast zwischen hell und dunkel.
The edge creates a sharp contrast between light and dark.



Maßstab 1:1 / Alle Maßangaben in mm.
scale 1:1 / All dimensions in mm.

Montage mounting

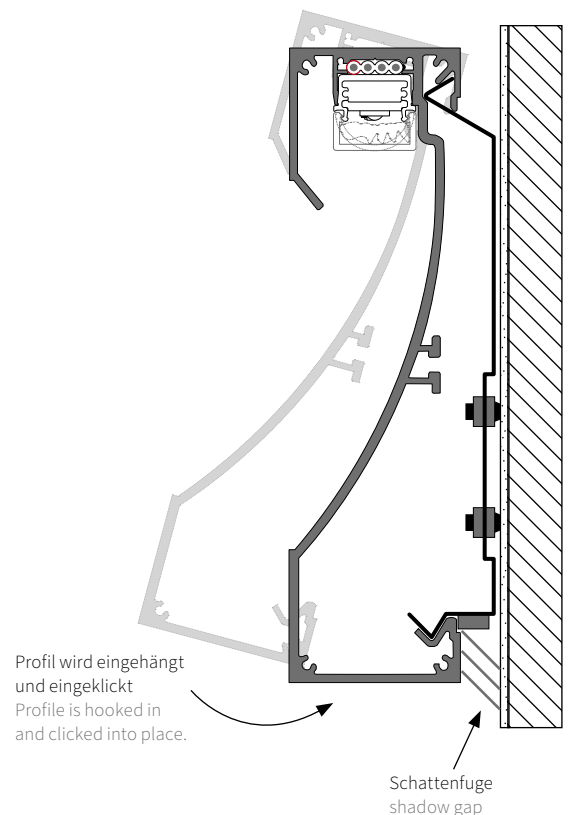
Die Montage des NauticProfil® I2 erfolgt mithilfe eines Haltebügels, in diesen wird das Profil einfach eingehängt und eingeklickt.

The NauticProfil® I2 is installed using a retaining bracket, into which the profile is simply hooked and clicked into place.


Befestigung mit Haltebügel fastening with retaining bracket

- 1.) Montage Haltebügels* inkl. Konverter und Dimmer an die Wand/Decke.
 - 2.) Die Leuchte einseitig in den Haltebügel einhängen.
 - 3.) Elektrischen Anschluss vornehmen. Danach die eingehängte Leuchte in den Haltebügel einrasten.
- 1.) Mounting bracket* incl. converter and dimmer on the wall/ceiling.
 - 2.) Hook the luminaire into the retaining bracket on one side.
 - 3.) Make the electrical connection. Then snap the suspended luminaire into the retaining bracket.

* Auf Wunsch liefern wir den Haltebügel für das NP I2 fertig bestückt mit Konverter und Dimmer.
On request, we can supply the mounting bracket for the NP I2 fully equipped with converter and dimmer.




Artikel, Zubehör und Optionen articles, accessories and options



NP/I2-MP/2010/###
(0510 /1010 /2010 oder 3020 x 45 x 168 mm)
NP I2 Aluminium Montageprofil
NP I2 aluminium mounting profile



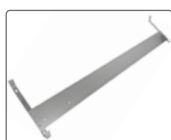
FL/B-CUT
Gehrungsschnitt für L-, U- oder Q-Konfiguration
bevel cut for L-, U- or Q-configuration



FLNP/I2-EP/###
(2 x 45 x 168 mm)
ohne Kabelauslass / ohne cable release
Aluminium Endplatte für NP I2 Montageprofil
aluminium end plate for NP I2 mounting profile



FLNP/FCable-UV
(4x 2,5/3,45 mm² / 0,122 kg/m)
NP Flachkabel 4 x 2,5 mm², UV-beständig
NP flat cable 4 x 2,5 mm², UV resistant



NP/I2-M-plate
NP-Halterung für die Montage des NP I2 Profils auf einer Platte
NP retaining bracket for mounting profile NP-I2 mounted on plate

* Das Montageprofil sowie alle Endplatten sind in **ALA** (Standard), **BA** und **TWP** erhältlich. Bitte bei der Bestellung die Art.Nr. um die gewünschte Farbe (**###**) ergänzen.
The mounting profile and all end plates are available in **ALA** (standard), **BA** and **TWP**. When ordering, please add the desired colour (**###**) to the item number.



Allgemeine Geschäftsbedingungen

general terms and conditions of business

Unsere Allgemeinen Geschäftsbedingungen sind auf unseren Internet-Seiten unter folgender Adresse zu finden:
<https://flashaar.de/agb/>

Our general terms and conditions of business can be found on our website at the following address:
<https://flashaar.de/en/conditions/>

Bestellinformationen

delivery information

Erforderliche Angaben auf Ihrer Bestellung

- Produktname
- Vollständige Artikelnummer (inklusive den zu ergänzenden Angaben z.B. Lichtfarbe, Cover- oder Linsentyp usw.)
- gewünschte Lieferzeit
- Lieferadresse

information required on your order

- product name
- complete item number (including specification codes e.g. light colour, cover or lens type etc.)
- required delivery period
- delivery address

Bestelladresse

FLASHAAR LEDLight GmbH & Co. KG
Gaustraße 13 –15
55411 Bingen am Rhein
Deutschland
FON +49 6721 9195-0
FAX +49 6721 9195-91
bestellung@ledlight.flashaar.com
<https://flashaar.de>

ordering address

FLASHAAR LEDLight GmbH & Co. KG
Gaustraße 13 –15
55411 Bingen am Rhein
Germany
FON +49 6721 9195-0
FAX +49 6721 9195-91
order@ledlight.flashaar.com
<https://flashaar.de>

Versandkosten

Wir berechnen Ihnen ausschließlich die tatsächlich angefallenen Versandkosten. Je nach Auftragswert und Quantität fallen zusätzliche Verpackungskosten an.

indicative value of shipping costs

Please note, we charge you only the actual delivery costs. Additional handling charges may be applied depending on order value and quantity.

Ausgabe

edition

Stand: KW 48, 2025

Druckfehler, Irrtum und technische Änderungen sind vorbehalten.

last status: week 48, 2025

Technical changes, errors and printing mistakes are reserved.

Referenzfotos:

© Unterführung des Bahnhofs in Ústí nad Orlicí / Vladimír Gernat, ENIKA.CZ s. r. o.

FLASHAAR® – Wir machen Licht.

FLASHAAR® – We create light.