



FLASHAAR

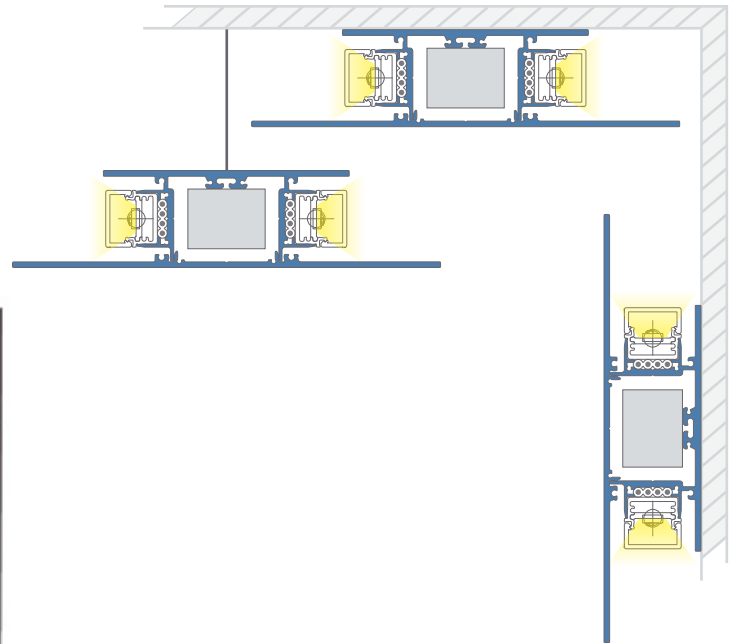



NauticProfil® H2

Datenblatt
Datasheet

LICHT auf ganzer Linie
LIGHTING all along the line

NauticProfil® H2

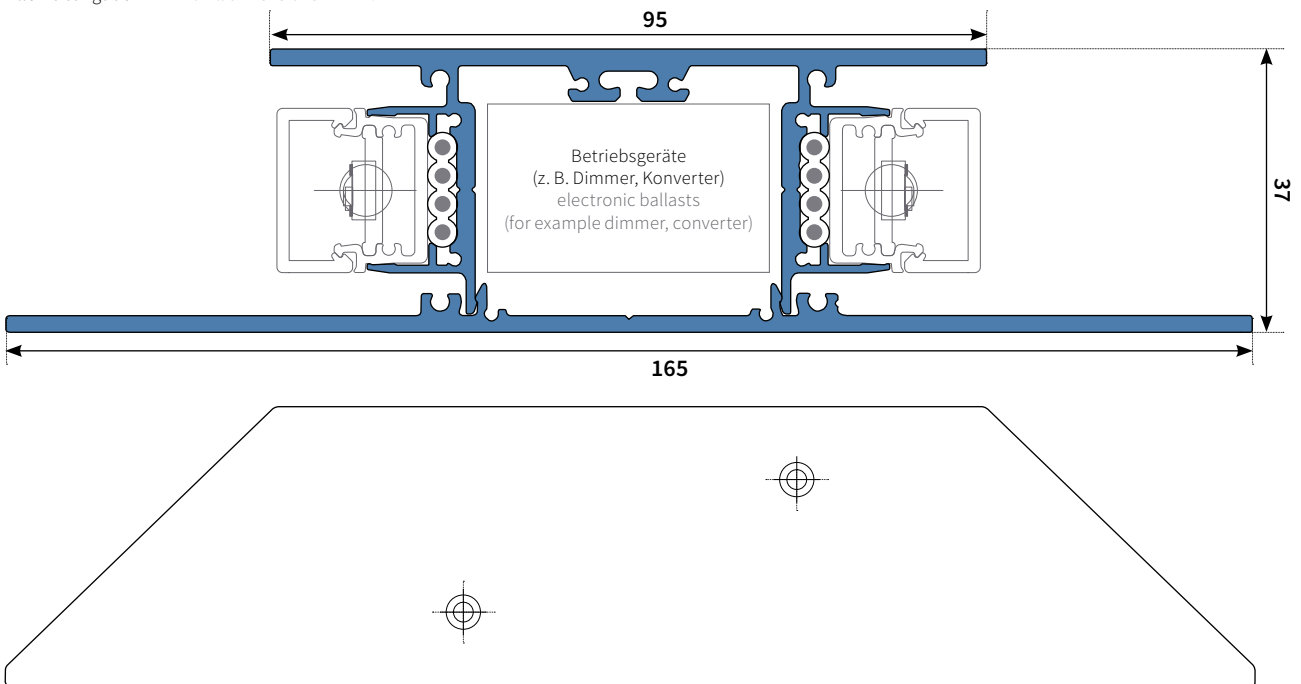





TIPP

Die Frontfläche kann komplett
werkzeuglos montiert
bzw. demontiert werden.
drücken-klicken-fertig

The front cover, can completely
be removed without tools.
press-click-done
press-click-done

Maßstab / scale 1:1
Alle Maßangaben in mm. All dimensions in mm.



- | | | | |
|---|--|---|------------------------------------|
|  | ... /ALA
alu anodized (standard)
E6EV1 |  | ... /BA
black anodized
E6C14 |
|  | ... /TWP
RAL 9016 traffic white fine structure (powdered) | | |

Bitte bei Profil- und Endplatten-Bestellung die Art.Nr. um die gewünschte Farbe ergänzen. Bei gewünschtem Gehrungsschnitt die Art.Nr. um die Gradzahl, bei Bestellung des NP Flachkabels die Art.Nr. um die entsprechende Länge (mm) ergänzen. Bitte beachten Sie unser Formular für NauticProfil® Eck-Konfigurationen im Katalog auf der Seite 199 und unter www.flashaar.de

Please state the required colour with the article number when ordering profiles and endplates. Please state the required angle with the article number when ordering bevel cuts and state the corresponding length (mm) with the article number when ordering NP flat cables. Please take note of our form for NauticProfil® corner-connections on page 199 and also at www.flashaar.de

Sonderfarben auf Anfrage! Informationen auf Seite 28.
Special colours on request! More information on page 28.





Anwendungsbeispiel / Application Example

Mit Gravur und Folierung individualisierte Wandleuchten.
Vorschaltgerät in der Leuchte integriert.
Wall luminaires individualised with engravings and films.
Power supply integrated into the luminaire.

Beschreibung

Das NauticProfil® H2 verfügt, gegenüber dem NP-H1, über eine breitere Frontabdeckung, die für eine absolut blendfreie Abstrahlung sorgt. Sie lässt zudem Platz für individuelle Gravuren, Aufdrucke und Folierungen oder zum Aufbringen von Spiegelementen und anderen Designobjekten. Auch beim NP-H2 ist die Frontabdeckung abnehmbar und ermöglicht eine unkomplizierte Montage und Verkabelung. Im Profil ist Raum für die Unterbringung der Betriebsgeräte, wie Konverter und Dimmer.

Description

The front cover on the NauticProfil® H2 is broader than that on the NP-H1, which helps eliminate glare. It also creates space for individual engravings, prints and films as well as for mirror elements and other decorative fittings. It is also possible to remove the front cover on the NP-H2 for easy assembly and cabling. The profile provides space for accommodating controllers.

Aufhängung Suspension




Symbolbild
Symbolic

FLNP/PENDANT2

Stahlseilabhängung und Anschlussleitung
(ohne Baldachin)

Steel pendant set and connection cable
(without canopy)



Symbolbild
Symbolic

FLNP/PENDANT3

Stahlseilabhängung und Anschlussleitung mit
Deckenbefestigung (Baldachin),
Kabellänge ohne Werkzeug variabel einstellbar

Steel pendant and connection line with ceiling
attachment (canopy), cable length can variably
be adjusted without tools

Artikel, Zubehör und Optionen Articles, Accessories and Options



FLNP/H2-MP/2010/###
(0510 /1010 /2010 oder 3020 x 37 x 165 mm)
NP-H2 Aluminium Montageprofil
NP-H2 aluminium mounting profile



FLNP/H2-EP/OA/L/###
(2 x 37 x 165 mm)
Alu. Endplatte für Montageprofil NP-H2 (links)
Alu. NP endplate for mounting profile NP-H2 over all (left)



FLNP/H2-EP/OA/R/###
(2 x 37 x 165 mm)
Alu. Endplatte für Montageprofil NP-H2 (rechts)
Alu. NP endplate for mounting profile NP-H2 over all (right)



FL/B-CUT
Gehungsschnitt für L-, U- oder Q-Konfiguration
Bevel cut for L-, U- or Q-configuration



FLNP/FCABLE-UV
(4x2,5 /3,45mm² /0,122 kg/m)
NP Flachkabel 4 x 2,5mm², UV-beständig
NP flat cable 4 x 2,5mm², UV resistant

*Alternative Varianten siehe Preisliste. For alternative variants see pricelist.



Allgemeine Geschäftsbedingungen

General Terms and Conditions of Business

Unsere Allgemeinen Geschäftsbedingungen sind auf unseren Internet-Seiten unter folgender Adresse zu finden: <https://flashaar.de/de/agb.php>

Our general terms and conditions of business can be found on our website at the following address: <https://flashaar.de/de/agb.php>

Bestellinformationen

Delivery Information

Erforderliche Angaben auf Ihrer Bestellung

- Produktname
- Vollständige Artikelnummer (inklusive den zu ergänzenden Angaben z. B. Lichtfarbe, Cover- oder Linsentyp usw.)
- gewünschte Lieferzeit
- Lieferadresse

Information required on your order

- product name
- complete item number (including specification codes e.g. light colour, cover or lens type etc.)
- required delivery period
- delivery address

Bestelladresse

FLASHAAR LEDLight GmbH & Co. KG
Gaustraße 13 –15
55411 Bingen am Rhein
Deutschland
FON +49 6721 9195-0
FAX +49 6721 9195-91
bestellung@ledlight.flashaar.com
<https://flashaar.de>

Ordering address

FLASHAAR LEDLight GmbH & Co. KG
Gaustraße 13 –15
55411 Bingen am Rhein
Germany
FON +49 6721 9195-0
FAX +49 6721 9195-91
order@ledlight.flashaar.com
<https://flashaar.de>

Versandkosten

Wir berechnen Ihnen ausschließlich die tatsächlich angefallenen Versandkosten. Je nach Auftragswert und Quantität fallen zusätzliche Verpackungskosten an.

Indicative value of shipping costs

Please note, we charge you only the actual delivery costs. Additional handling charges may be applied depending on order value and quantity.

Ausgabe

Edition

Stand 02-2020
Druckfehler, Irrtum und technische Änderungen sind vorbehalten.

Last status 02-2020
Technical changes, errors and printing mistakes are reserved.