



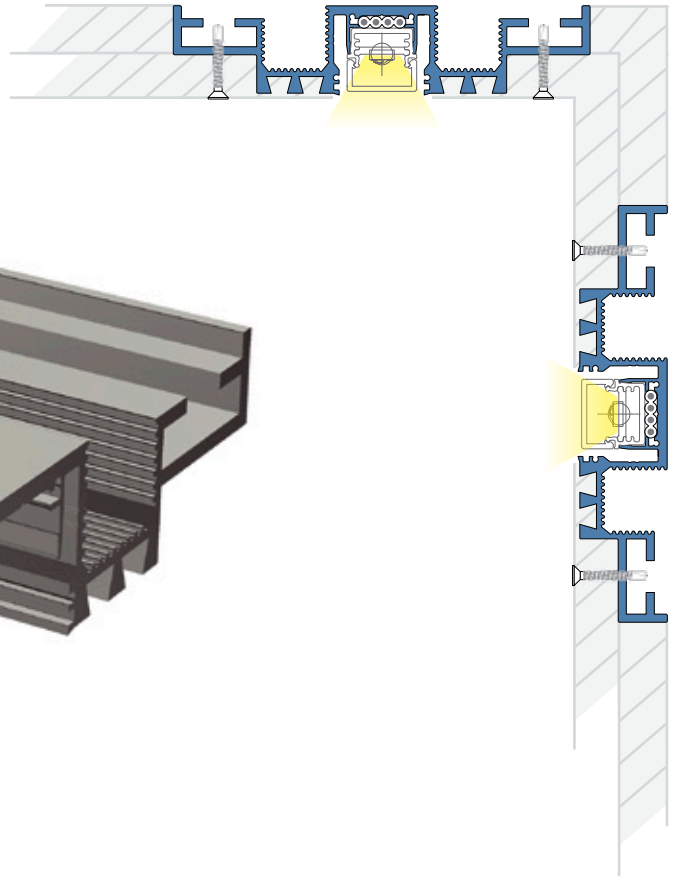
NauticProfil® R3

Datenblatt
Datasheet

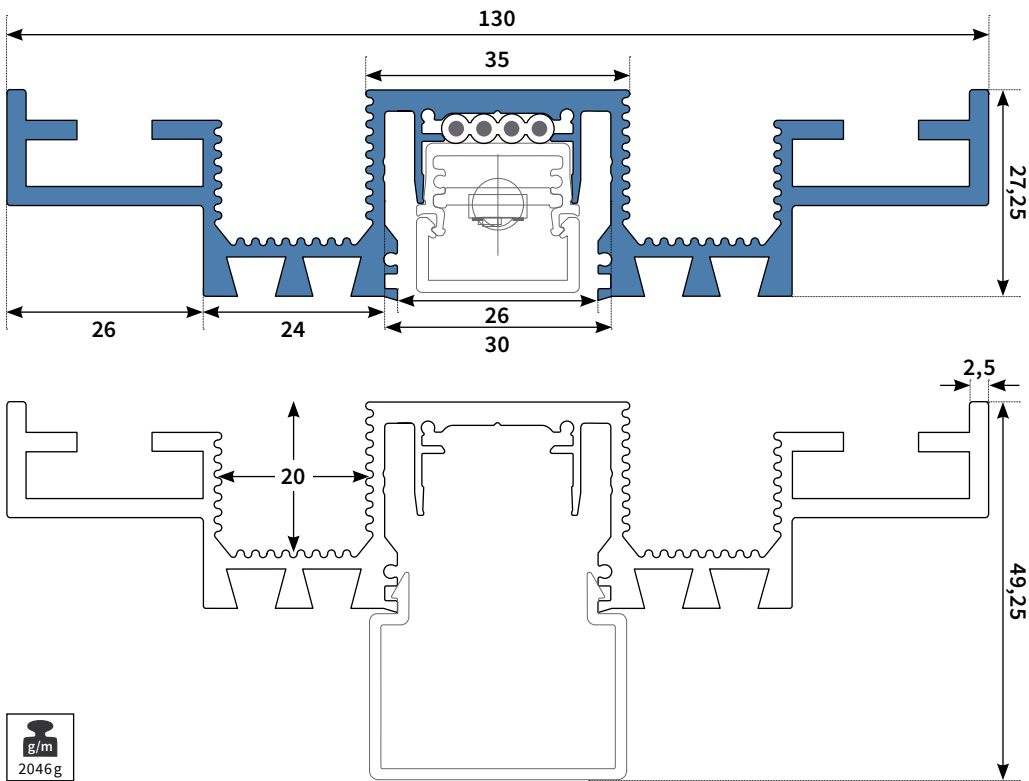
LICHT auf ganzer Linie
LIGHTING all along the line

NEU

NauticProfil® R3



Maßstab / scale 1:1
Alle Maßangaben in mm. All dimensions in mm.



... /ALA
alu anodized (standard)
E6EV1

... /BA
black anodized
E6C14

... /TWP
RAL 9016 traffic white fine structure (powdered)

Bitte bei Profil- und Endplatten-Bestellung die Art.Nr. um die gewünschte Farbe ergänzen. Bei gewünschtem Gehrungsschnitt die Art.Nr. um die Gradzahl, bei Bestellung des NP Flachkabels die Art.Nr. um die entsprechende Länge (mm) ergänzen. Bitte beachten Sie unser Formular für NauticProfil® Eck-Konfigurationen im Katalog auf der Seite 199 und unter www.flashaar.de

Please state the required colour with the article number when ordering profiles and endplates. Please state the required angle with the article number when ordering bevel cuts and state the corresponding length (mm) with the article number when ordering NP flat cables. Please take note of our form for NauticProfil® corner-connections on page 199 and also at www.flashaar.de

Sonderfarben auf Anfrage! Informationen auf Seite 28.
Special colours on request! More information on page 28.





Beschreibung

Das NauticProfil® R3 ist ein massives, rahmenloses Decken-einbauprofil, welches bündig in der Wand / Rigips-Decke integriert werden kann und somit ein Teil derselben wird. Es kann einfach, oder bei höheren Lasten, auch doppelt beplankt werden. Die großen Flächen sorgen für Stabilität und ermöglichen zusätzlich eine hervorragende Wärmeableitung, wodurch Rissbildungen entlang der Stoßstellen vermieden werden. Konverter sind auch im eingebauten Zustand einfach und sauber durch das Profil integrierbar. Dezent, lange und rahmenlose Lichtlinien fügen sich durch das R3-Profil perfekt in jede Architektur ein.

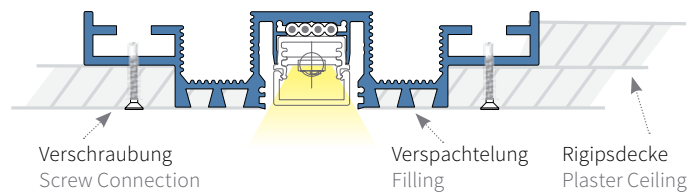
Description

The NauticProfil® R3 is a solid, frameless recessed ceiling profile which can be integrated flush into the wall / Rigips ceiling and thus becomes a part of it. It can have single or, for higher loads, double planking. The large surfaces provide stability as well as excellent heat dissipation, preventing cracking along the joints. Converters can be easily and cleanly integrated through the profile even when already installed. Discreet, long and frameless light lines assimilate perfectly into any architectural design thanks to the R3 profile.


Montagehinweis Installation Note

Das NauticProfil® R3 wird bündig in der Wand / Rigipsdecke verschraubt und anschließend verspachtelt. Es kann einfach oder doppelt beplankt werden.

The NauticProfil® R3 is mounted flush into the wall / plaster ceiling and then filled. It can be planked easily or twice.



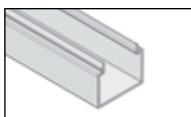
Artikel, Zubehör und Optionen Articles, Accessories and Options



FLNP/R3-MP/2010/###
(0510 / 1010 / 2010 oder 3020 x 130 x 27,25 mm)
NP-R Aluminium Montageprofil (indirekt)
NP-R aluminium mounting profile (indirect)



Bohrschrauben (nicht inkl.)
Wir empfehlen handelsübliche Bohrschrauben.
We recommend commercially available self-drilling screws.



FL/CSH/2010
(34 x 28,2 x 1,5 mm)
Cover eckig hoch
Cover square high



SNP60-24-24VFP-1
(LxBxH: 297 x 30 x 18 mm)
Konverter CV 24V DC, IP66, Betriebstemp.: -20°...+45°C
Converter CV 24V DC, IP6, operation temp.: -20°...+45°C



FL/B-CUT
Gehungsschnitt für L-, U- oder Q-Konfiguration
Bevel cut for L-, U- or Q-configuration



FLNP/FCABLE-UV
(4x2,5 / 3,45mm² / 0,122 kg/m)
NP Flachkabel 4 x 2,5mm², UV-beständig
NP flat cable 4 x 2,5mm², UV resistant



Allgemeine Geschäftsbedingungen

General Terms and Conditions of Business

Unsere Allgemeinen Geschäftsbedingungen sind auf unseren Internet-Seiten unter folgender Adresse zu finden: <https://flashaar.de/de/agb.php>

Our general terms and conditions of business can be found on our website at the following address: <https://flashaar.de/de/agb.php>

Bestellinformationen

Delivery Information

Erforderliche Angaben auf Ihrer Bestellung

- Produktname
- Vollständige Artikelnummer (inklusive den zu ergänzenden Angaben z. B. Lichtfarbe, Cover- oder Linsentyp usw.)
- gewünschte Lieferzeit
- Lieferadresse

Information required on your order

- product name
- complete item number (including specification codes e.g. light colour, cover or lens type etc.)
- required delivery period
- delivery address

Bestelladresse

FLASHAAR LEDLight GmbH & Co. KG
Gaustraße 13 –15
55411 Bingen am Rhein
Deutschland
FON +49 6721 9195-0
FAX +49 6721 9195-91
bestellung@ledlight.flashaar.com
<https://flashaar.de>

Ordering address

FLASHAAR LEDLight GmbH & Co. KG
Gaustraße 13 –15
55411 Bingen am Rhein
Germany
FON +49 6721 9195-0
FAX +49 6721 9195-91
order@ledlight.flashaar.com
<https://flashaar.de>

Versandkosten

Wir berechnen Ihnen ausschließlich die tatsächlich angefallenen Versandkosten. Je nach Auftragswert und Quantität fallen zusätzliche Verpackungskosten an.

Indicative value of shipping costs

Please note, we charge you only the actual delivery costs. Additional handling charges may be applied depending on order value and quantity.

Ausgabe

Edition

Stand 02-2020
Druckfehler, Irrtum und technische Änderungen sind vorbehalten.

Last status 02-2020
Technical changes, errors and printing mistakes are reserved.